

НОЯБРЬ 2018

ICEFX

Цифровой журнал

# Содержание

ПОКАЗАТЕЛИ КОМПАНИИ	3
Капитализация	3
Клиентская активность	3
НОВОСТИ КОМПАНИИ	4
Компенсация комиссии за пополнения счета	6
ИЗМЕНЕНИЯ И НОВОВВЕДЕНИЯ	7
Личный кабинет и функционал	8
ИНВЕСТИЦИИ	10
Торговые результаты Рейтинг А	11
Торговые результаты Индексы	12
СМИ И ПУБЛИКАЦИИ	13

# Показатели Компании

КАПИТАЛИЗАЦИЯ	ВСЕГО	ИЗМЕНЕНИЕ
Суммарная	\$2 079 844	+ \$10 677
Торговых счетов	\$78 748	+ \$41 342
Управляемых счетов	\$2 001 096	- \$30 665
в том числе средств управляющих	\$704 017	- \$19 378
в том числе средств инвесторов	\$1 297 080	- \$10 287

КЛИЕНТСКАЯ АКТИВНОСТЬ	ВСЕГО	ИЗМЕНЕНИЕ
Клиентов	1054	+ 50
в том числе активных	655	+ 26
Активных партнеров	59	+ 5
Торговых счетов	128	+ 41
Управляемых счетов	249	+ 4
в том числе базовых	87	+ 2
в том числе мульти-копий	162	+ 2

## Новости Компании

12 НОЯБРЯ 2018 Г.

Добавление SubID для партнерской деятельности

12 НОЯБРЯ 2018 Г.

Запуск португальской и испанской версий  
Личного кабинета

17 НОЯБРЯ 2018 Г.

ICE FX полностью компенсирует комиссию  
за пополнение счета

12 НОЯБРЯ 2018 Г.

## Добавление SubID для партнерской деятельности

В партнерский функционал добавлена возможность создания реферальных [SubID-ссылок](#). Это позволит, в случае необходимости, разделить источники трафика и анализировать статистику по каждому из них в отдельности. По своей сути SubID является аналогом UTM-метки.

12 НОЯБРЯ 2018 Г.

## Запуск португальской и испанской версий Личного кабинета

В Личный кабинет добавлены португальский и испанский языки. Перейти на португальскую или испанскую версию можно, выбрав соответствующий язык в правом верхнем углу страницы авторизации.

Кроме этого, в ближайшее время ожидается запуск сайта Компании на португальском и испанском языках.

17 НОЯБРЯ 2018 Г.












## ICE FX полностью компенсирует комиссию за пополнение счета

Компания ICE FX полностью компенсирует комиссию за ввод средств для всех клиентов в период с 19 ноября 2018 г. по 19 января 2019 г.

## Компенсация комиссии за пополнение счета

ICE FX компенсирует комиссию за пополнение счета любым способом до 19.01.2019. Пополнить свой счет можно следующими способами:

- банковским переводом;
- банковскими картами VISA/MasterCard;
- с помощью платежных систем Webmoney, ePayments, Skrill и NETELLER.

Способ пополнения	Издержки	Способ пополнения	Издержки
 Банковский перевод на счет Компании	0%	 ePayments	0%
  via  DIXIPAY	0%	 Skrill	0%
  via  Skrill	0%	 NETELLER	0%
		 WebMoney	0%

Компенсация действует как для новых, так и нынешних клиентов Компании вне зависимости от их активности и размера пополнения счета. Успеете выгодно перевести средства на свой счет в ICE FX до 19 января 2019 г.

ПОПОЛНЕНИЕ И СНЯТИЕ СРЕДСТВ

# Изменения и нововведения

## Личный кабинет и функционал

- Улучшен функционал для генерации партнерских SubID-ссылок.
- Запущен Личный кабинет на португальском и испанском языках.
- Вывод значения до активации риск-менеджмента на торговых и инвестиционных счетах.

# Личный кабинет и функционал

## 1. Улучшен функционал для генерации партнерских SubID-ссылок.

В полной мере был запущен партнерский функционал, который генерирует SubID-ссылки для привлечения рефералов.

Партнеры ICE FX могут создать несколько реферальных SubID-ссылок для разделения трафика на потоки и дальнейшего анализа каждого из них. По своей сути SubID является аналогом UTM-метки.

[ПОСМОТРЕТЬ](#)

## 2. Запущен Личный кабинет на португальском и испанском языках.

Личный кабинет теперь доступен на испанском и португальском языках. Изменения языковых настроек находится в правом верхнем углу страницы Личного кабинета.

[ПОСМОТРЕТЬ](#)



### 3. Вывод значения до активации риск-менеджмента на торговых и инвестиционных счетах.

В таблицах со списками счетов добавлено отображение значения до активации риск-менеджмента счета. Например, если на счете активно ограничение максимальных потерь за неделю, то напротив выбранного счета в таблице будет указано абсолютное и относительное значение до активации параметра риск-менеджмента.

В данном случае во время активации будут принудительно закрыты все торговые позиции на счете с запретом открытия новых позиций до начала следующей недели.

[ТОРГОВЫЕ СЧЕТА](#)[УПРАВЛЯЕМЫЕ СЧЕТА](#)

# Инвестиции

Торговые результаты

# Рейтинг А

Управляемый счет	Мультипликатор	Доходность									Максимальная просадка	a(prof/max(DD))	
		Месяц			YTD			Всего				Счет	Инвестор
		Счет	Инвестор		Счет	Инвестор		Счет	Инвестор				
ProfitLine	x1	3.06%	2.69%	2.82%	-2.13%	-2.71%	-2.52%	26.25%	19.50%	23.18%	13.22%	0.78	0.59
	x6	18.97%	16.69%	17.45%	-26.76%	-28.86%	-28.16%	139.70%	86.97%	114.99%	62.28%	0.72	0.49
Naragot	x1	0.91%	0.80%	0.84%	-5.07%	-6.13%	-5.78%	-5.06%	-6.32%	-5.91%	17.67%	-0.36	-0.45
	x6	5.45%	4.80%	5.01%	-44.08%	-47.18%	-46.16%	-44.06%	-47.61%	-46.48%	72.71%	-0.72	-0.77
Solandr	x1	0.66%	0.58%	0.61%	-12.68%	-12.68%	-12.68%	3.14%	1.86%	0.14%	16.16%	0.07	0.00
	x6	3.37%	2.97%	3.10%	-61.65%	-61.65%	-61.65%	-21.31%	-30.23%	-25.21%	69.98%	-0.12	-0.17
Barracuda / Marcus	x1	0.42%	0.37%	0.39%	13.42%	10.48%	11.46%	49.85%	36.57%	43.95%	33.93%	0.91	0.68
	x6	1.84%	1.62%	1.69%	-19.86%	-26.81%	-24.52%	97.53%	35.02%	69.54%	94.86%	0.60	0.23
SmartQuant	x1	0.38%	0.33%	0.35%	-0.89%	-1.61%	-1.37%	-0.89%	-1.62%	-1.38%	10.18%	-0.06	-0.11
	x6	0.92%	0.81%	0.85%	-18.62%	-21.38%	-20.46%	-18.62%	-21.68%	-20.68%	51.84%	-0.26	-0.30
Alfa	x1	0.05%	0.04%	0.05%	9.66%	8.01%	8.56%	38.88%	30.47%	35.00%	15.98%	0.78	0.63
	x6	-0.12%	-0.12%	-0.12%	47.14%	37.42%	40.63%	172.70%	124.11%	150.92%	70.18%	0.62	0.48
MultiTrend	x1	0.00%	0.00%	0.00%	2.55%	1.87%	2.10%	2.55%	1.62%	2.10%	3.42%	0.50	0.32
	x6	0.00%	0.00%	0.00%	13.62%	9.79%	11.07%	13.53%	7.91%	10.80%	19.13%	0.47	0.28
Mercurius	x1	-0.02%	-0.02%	-0.02%	-0.78%	-1.96%	-1.57%	16.10%	10.12%	13.71%	21.01%	0.35	0.23
	x6	-0.03%	-0.03%	-0.03%	-30.83%	-34.54%	-33.32%	-17.45%	-34.87%	-24.62%	85.66%	-0.10	-0.22
LuckyPound / Polar	x1	-0.57%	-0.57%	-0.57%	10.89%	8.79%	9.49%	61.36%	47.59%	55.66%	11.27%	1.67	1.34
	x6	-5.68%	-5.68%	-5.68%	67.04%	51.17%	56.32%	857.12%	535.25%	690.95%	52.08%	2.41	1.82
Frame	x1	-1.92%	-1.92%	-1.92%	6.88%	5.57%	6.01%	66.42%	51.44%	59.61%	25.49%	0.79	0.63
	x6	-11.20%	-11.20%	-11.20%	-42.03%	-45.03%	-44.04%	188.72%	107.62%	150.18%	92.28%	0.50	0.33
Clever	x1	-2.04%	-2.04%	-2.04%	-13.44%	-13.49%	-13.47%	-13.43%	-13.49%	-13.47%	15.25%	-1.11	-1.12
	x6	-11.85%	-11.85%	-11.85%	-60.95%	-61.09%	-61.04%	-60.94%	-61.09%	-61.04%	65.23%	-1.08	-1.08
Asmodeux	x1	-2.32%	-2.32%	-2.32%	-9.36%	-10.63%	-10.21%	-2.25%	-5.21%	-3.69%	21.86%	-0.04	-0.09
	x6	-15.78%	-15.78%	-15.78%	-63.28%	-65.69%	-64.90%	-59.51%	-63.72%	-61.52%	83.27%	-0.33	-0.37
Atractor	x1	-5.68%	-5.68%	-5.68%	-17.64%	-17.64%	-17.64%	-7.90%	-10.73%	-9.41%	28.93%	-0.15	-0.21
	x6	-30.87%	-30.87%	-30.87%	-71.22%	-71.22%	-71.22%	-87.24%	-88.23%	-87.77%	94.35%	-0.71	-0.73
Celdic	x1	-6.52%	-6.52%	-6.52%	9.42%	6.88%	7.73%	35.65%	27.26%	31.39%	18.09%	0.64	0.50
	x6	-37.18%	-37.18%	-37.18%	1.91%	-7.10%	-4.15%	74.38%	44.01%	59.50%	77.05%	0.29	0.18
LionTrader	x1	-12.73%	-12.73%	-12.73%	-52.05%	-52.65%	-52.45%	-16.33%	-24.09%	-20.81%	60.15%	-0.13	-0.20
	x6	-60.48%	-60.48%	-60.48%	-99.82%	-99.83%	-99.83%	-99.41%	-99.53%	-99.48%	99.92%	-0.90	-0.91

## Индексы

Управляемый счет	Мультипликатор	Доходность									Максимальная просадка	a(prof/max(DD))	
		Месяц			YTD			Всего				Счет	Инвестор
		Счет	Инвестор		Счет	Инвестор		Счет	Инвестор				
iComposite	x1	-0.86%	-0.86%	-0.86%	-1.97%	-2.05%	-2.02%	13.69%	7.34%	10.63%	5.21%	0.91	0.50
	x6	-5.21%	-5.21%	-5.21%	-13.17%	-14.07%	-13.95%	87.02%	35.64%	60.51%	28.09%	0.91	0.42
iPro	x1	-0.47%	-0.47%	-0.47%	-6.63%	-6.63%	-6.63%	2.33%	-1.88%	0.31%	8.40%	0.10	-0.08
	x6	-3.10%	-3.10%	-3.10%	-35.18%	-35.18%	-35.18%	1.49%	-19.60%	-9.17%	42.42%	0.01	-0.18
iMain	x1	-1.27%	-1.27%	-1.27%	3.09%	2.55%	2.73%	26.06%	17.10%	21.71%	7.80%	1.12	0.76
	x6	-7.60%	-7.60%	-7.60%	10.57%	7.68%	8.76%	177.66%	88.86%	131.03%	40.82%	1.10	0.63
iMinor	x1	-4.00%	-4.00%	-4.00%	-19.00%	-19.27%	-19.18%	-18.00%	-20.37%	-19.43%	22.38%	-0.47	-0.53
	x6	-22.08%	-22.08%	-22.08%	-74.15%	-74.54%	-74.41%	-75.51%	-78.91%	-77.62%	80.05%	-0.68	-0.72
iSelect	x1	-0.13%	-0.13%	-0.13%	-4.28%	-4.69%	-4.55%	19.00%	13.21%	16.34%	8.59%	0.75	0.53
	x6	-1.04%	-1.04%	-1.04%	-25.70%	-27.43%	-26.86%	135.99%	79.85%	108.64%	42.67%	2.37	2.08

# СМИ и публикации

## Партнерская программа ICE FX



<https://investfuture.ru/news/id/partnerstvo-na-forekse-v-a-book-srede-v-chem-osobnosti>



<http://mfd.ru/news/articles/view/?id=1500>



<https://ru.forexmagnates.com/partnerstvo-s-brokerom-v-usloviyah-absolyutnoy-prozrachnosti>



<https://fortrader.org/fundamental/news/vygodnoe-i-bezopasnoe-partnerstvo-na-rynke-foreks-vozmozhno-li-eto.html>



<https://ru.forexnews.pro/2018/11/21/partnerskaya-programma-ot-prozrachnogo-brokera-ice-fx>



<https://foreck.info/broker/84543.html>



<http://forex-invest.tv/stati-foreks/preimushchestva-partnerskoj-programmy-ice-fx.html>

## Компенсация комиссий



<https://investfuture.ru/news/id/novaya-aktsija-brokera-ice-fx-kompensatsija-komissij-za-vvod-sredstv-vsem-klientam>



<http://mfd.ru/news/articles/view/?id=1501>



<https://ru.forexmagnates.com/innovatsionnyiy-broker-ice-fx-kompensiruet-komissiyu-za-popolnenie-scheta>



<https://fortrader.org/promo/proshhe-nekuda-ice-fx-kompensiruet-komissiyu-za-vvod-sredstv.html>



<https://ru.forexnews.pro/2018/11/19/popolnenie-scheta-v-icefx-bez-komissii>



<https://foreck.info/broker/84483-novaya-aktsiya-ice-fx-0-komissii-pri-vvode-sredstv.html>



<http://forex-invest.tv/stati-foreks/100-ya-kompensatsiya-komissii-za-vvod-sredstv-v-ice-fx.html>

НОЯБРЬ 2018

ICE FX

2018

[www.ice-fx.com](http://www.ice-fx.com)

Почта для связи

[support@ice-fx.com](mailto:support@ice-fx.com)