

ИЮНЬ 2018

ICEFX

Цифровой журнал

Содержание

ПОКАЗАТЕЛИ КОМПАНИИ	3
Капитализация	3
Клиентская активность	3
НОВОСТИ КОМПАНИИ	4
АКЦИЯ «ФОРСАЖ»	5
ОКОНЧАНИЕ 2-ГО ЭТАПА КОНКУРСОВ GENESIS И GENESIS PRIME	6
ИЗМЕНЕНИЯ И НОВОВВЕДЕНИЯ	9
Сайт Компании	10
Личный кабинет	11
ИНВЕСТИЦИИ	12
Торговые результаты Рейтинг А	13
Торговые результаты Индексы	14
СМИ И ПУБЛИКАЦИИ	15

Показатели Компании

КАПИТАЛИЗАЦИЯ	ВСЕГО	ИЗМЕНЕНИЕ
Суммарная	\$2 784 331	\$265 586
Торговых счетов	\$96 899	\$30 050
Управляемых счетов	\$2 687 432	\$235 536
в том числе средств управляющих	\$844 378	\$59 459
в том числе средств инвесторов	\$1 843 055	\$176 077

КЛИЕНТСКАЯ АКТИВНОСТЬ	ВСЕГО	ИЗМЕНЕНИЕ
Клиентов	870	+ 20
в том числе активных	536	+ 7
Активных партнёров	30	+ 2
Торговых счетов	145	+ 45
Управляемых счетов	257	+ 20
в том числе базовых	91	+ 10
в том числе мульти-копий	166	+ 10

Новости Компании

8
ИЮНЯ
2018

Запуск акции «Форсаж»

Компания запустила новую акцию «[Форсаж](#)», предназначенную для партнеров (агентов) ICE FX. Данная акция предоставляет статус PRO-партнера и максимальный размер реферальных выплат каждому активному партнеру на период с 18.06.2018 по 17.09.2018.

Для новых партнеров акция «Форсаж» будет доступна бессрочно, начиная с 18.06.2018. В случае привлечения клиентом 1-го активного реферала (клиента, осуществляющего торговую либо инвестиционную активность) он получит статус PRO-партнера и максимальный размер реферальных выплат на 13 недель.

29
ИЮНЯ
2018

Завершение второго этапа конкурсов Genesis и Genesis Prime

Завершился второй этап конкурсов для Forex-трейдеров Genesis и Genesis Prime. Оба конкурса направлены на поиск эффективных торговых стратегий. Длительность конкурса равна одному году, в течение которого конкурсант получает ряд бонусов и привилегий после прохождения очередного этапа.

Обращаем Ваше внимание, что каждый желающий может подать заявку на участие в конкурсах не менее чем за две недели до начала нового этапа. Следовательно, чтобы принять участие в конкурсах Genesis и Genesis Prime с началом следующего этапа (4 этап), необходимо подать заявку до 14 сентября 2018 года.

29
ИЮНЯ
2018

Календарь экономических событий

На сайте Компании размещена страница с календарем экономических событий от FXStreet. Используйте данную информацию для ведения торговой деятельности и будьте в курсе всех предстоящих событий, которые могут повлиять на волатильность валютного рынка.

ICEFX

Инвестиции и торговля без конфликта интересов

Акция

«Форсаж»

Получи максимальную выгоду от партнерства с Компанией.



Нет ограничений по минимальному количеству рефералов



Нет ограничений по минимальному депозиту рефералов и торговой активности



Нет ограничений по торговым сделкам рефералов

Для
кого?

Для новых партнеров и текущих партнеров Компании

- + Максимальный уровень вознаграждения
- + Статус PRO-партнера на 3 месяца
- + Привлек 50 000\$, получи максимальное вознаграждение + статус PRO навсегда

Окончание 2 этапа конкурсов Genesis и Genesis Prime

Конкурсы Genesis и Genesis Prime направлены на поиск эффективных Forex-трейдеров. Конкурсантам во время конкурса предоставляется капитал в управление, а также начисляется Rebate-бонус, который можно выводить на свой счет.

Все конкурсанты ведут ветку на [форуме](#), где можно задать вопросы Управляющему, и прочесть про особенности его Торговой Системы. После прохождения всех 4 этапов конкурса участник получает массу бонусов и преимуществ, среди которых попадание в рейтинг «А», получение капитала в управление и вхождение в состав Индексов, подробнее можно ознакомиться в регламентах конкурсов Genesis и Genesis Prime.

Конкурсы проводятся поэтапно, а каждый конкурсант может начать свое участие в начале нового этапа. Кроме того, конкурсанты могут быть направлены на повторное прохождение этапа.

Список участников, перешедших на 3-й этап конкурса Genesis:

Ник	№ счета	Ссылка на УС	% дохода за 2-ый этап
NDrey	10003334	https://ice-fx.com/investor/rating/NDrey	18.66
Trixet	10003240	https://ice-fx.com/investor/rating/Trixet	16.51
Icarus	10003183	https://ice-fx.com/investor/rating/Icarus	10.93
Alcapital	10003263	https://ice-fx.com/investor/rating/Alcapital	9.54
AlexFX	10003226	https://ice-fx.com/investor/rating/AlexFX	4.52
Dopamine	10003177	https://ice-fx.com/investor/rating/Dopamine	4.32
Dioxin	10003168	https://ice-fx.com/investor/rating/Dioxin	2.11
Expansion	10003161	https://ice-fx.com/investor/rating/Expansion	1.6
DesertSky	10003192	https://ice-fx.com/investor/rating/DesertSky	- 0.82
Overload	10003165	https://ice-fx.com/investor/rating/Overload	- 3.62
Tesseract	10003211	https://ice-fx.com/investor/rating/Tesseract	- 5.7
Wolverin	10003069	https://ice-fx.com/investor/rating/Wolverin	- 8.03

Список участников, перешедших на 3-й этап конкурса Genesis Prime:

Ник	№ счета	Ссылка на УС	% дохода за 2-ый этап	Особенности
Proftrade	10002534	https://ice-fx.com/investor/rating/Proftrade	61.87	Имеет мульткопии до *5

Список участников, перешедших на 2-й этап конкурса Genesis:

Ник	№ счета	Ссылка на УС	% дохода за 1-ый этап
WSC	10003352	https://ice-fx.com/investor/rating/WSC	4.42

Список Участников оставленных на повторное прохождения 1-го этапа конкурса Genesis PRIME

Ник	№ счета	Ссылка на УС	% дохода за 1-ый этап
Gainful	10003022	https://ice-fx.com/investor/rating/Gainful	- 5.92

[СТРАНИЦА КОНКУРСА GENESIS](#)
[СТРАНИЦА КОНКУРСА GENESIS PRIME](#)

Изменения и нововведения

Сайт Компании

- Добавлен календарь экономических событий.
- Добавлено описание действующей акции «Форсаж».

Личный кабинет и функционал

- Добавлен раздел «Клиентский статус».
- Добавлена возможность упрощенного открытия приема инвестиций (для управляющих).

Сайт Компании

1. Добавлен календарь экономических событий.

На сайт был добавлен календарь экономических событий от FXStreet, который будет полезным Forex-трейдером для ведения торговой деятельности. В нем Вы найдете релевантные новости по всем показателям с детальными пояснениями; данные о предстоящих публикациях по экономике США, Великобритании, Японии и других развитых стран; оценки ожидаемой волатильности и многое другое – экономический календарь станет незаменимым помощником для каждого трейдера. Вы можете настроить календарь событий и новостей экономики FXStreet под свои предпочтения, установив необходимые параметры.

[ПОСМОТРЕТЬ](#)

3. Добавлено описание действующей акции «Форсаж».

Ознакомиться с подробными условиями акции «Форсаж» можно на ее странице. Акция предназначена для партнеров Компании и предоставляет массу преимуществ для начала активной агентской деятельности как действующим, так и новым партнерам.

[ПОСМОТРЕТЬ](#)

Личный кабинет и функционал

1. Добавлен раздел «Клиентский статус».

В данной вкладке можно посмотреть статус выполнения условий для получения привилегированного клиентского статуса. Также на данной странице есть сравнительная таблица клиентских статусов.

[ПОСМОТРЕТЬ](#)

2. Добавлена возможность упрощенного открытия приема инвестиций (для управляющих).

Управляющие теперь могут выбирать, по какой системе будет возможно инвестирование в их Управляемые счета (УС). На выбор предоставляется 2 варианта:

- открытие приема только МAM-инвестиций;
- открытие приема ПАММ- и МAM-инвестиций.

Зачем разделять заявки на прием инвестиций? Для открытия ПАММ-инвестиций управляющему необходимо сначала самому инвестировать в свой счет сумму средств не менее начального капитала управляющего. Таким образом, минимальная сумма, необходимая для открытия УС и приема ПАММ-инвестиций, составляет 2 000 USD.

Инвестирование по МAM-модели предполагает подключение счета инвестора к копированию сделок управляющего. Таким образом, инвестор должен иметь на своем счете сумму не менее необходимой для возможности инвестирования по МAM-модели с соблюдением риска УС. Поэтому прием МAM-инвестиций дополнительно не требует от управляющего самостоятельного инвестирования в собственный счет.

Инвестиции

Торговые результаты

Рейтинг А

Управляемый счет	Мультипликатор	Доходность									Максимальная просадка	a(prof/max(DD))	
		Месяц			YTD			Всего				Счет	Инвестор
		Счет	Инвестор		Счет	Инвестор		Счет	Инвестор				
Alfa	x1	12.87%	11.33%	11.84%	13.78%	12.07%	12.64%	44.09%	35.33%	40.02%	15.98%	1.05	0.86
	x6	91.21%	80.27%	83.92%	87.17%	74.81%	78.89%	246.90%	184.65%	218.55%	70.18%	0.99	0.80
Mercurius	x1	9.48%	8.35%	8.73%	10.11%	8.80%	9.24%	28.83%	22.05%	26.02%	21.01%	0.78	0.61
	x6	63.45%	55.83%	58.37%	37.74%	30.35%	32.79%	64.41%	28.72%	48.98%	85.25%	0.41	0.19
Celdic	x1	6.35%	5.59%	5.84%	18.13%	15.86%	16.62%	46.43%	37.82%	42.14%	18.09%	0.97	0.81
	x6	37.84%	33.30%	34.81%	76.24%	64.35%	68.28%	201.52%	149.24%	176.03%	77.05%	0.77	0.61
Barracuda / Marcus	x1	4.98%	4.38%	4.58%	19.85%	17.25%	18.12%	58.37%	44.62%	52.32%	33.93%	1.55	1.19
	x6	29.71%	26.15%	27.34%	30.92%	22.24%	25.13%	222.88%	120.37%	176.73%	94.86%	2.01	1.10
LuckyPound / Polar	x1	3.72%	3.28%	3.42%	15.26%	13.34%	13.98%	67.73%	53.77%	61.13%	11.27%	2.17	1.78
	x6	22.57%	19.86%	20.76%	118.72%	100.57%	106.49%	1150.00%	742.66%	944.58%	52.08%	3.69	2.82
Solandr	x1	3.22%	2.83%	2.96%	-6.31%	-6.31%	-6.31%	10.66%	7.44%	9.28%	12.96%	0.34	0.24
	x6	19.29%	16.97%	17.74%	-35.67%	-35.67%	-35.67%	31.98%	17.03%	25.44%	58.60%	0.21	0.12
ProfitLine	x1	2.70%	2.37%	2.48%	5.01%	4.39%	4.60%	35.47%	28.21%	32.15%	7.66%	2.20	1.78
	x6	15.60%	13.73%	14.35%	25.89%	22.27%	23.47%	311.98%	221.14%	269.27%	38.79%	2.76	2.12
Clever	x1	0.01%	0.01%	0.01%	-5.62%	-5.68%	-5.66%	-5.63%	-5.69%	-5.67%	6.83%	-2.20	-2.24
	x6	0.03%	0.03%	0.03%	-31.53%	-31.78%	-31.70%	-31.53%	-31.78%	-31.69%	36.42%	-1.80	-1.82
Naragot	x1	-0.14%	-0.14%	-0.14%	8.73%	7.64%	8.00%	8.73%	7.61%	7.99%	10.00%	2.68	2.34
	x6	0.03%	0.02%	0.02%	51.63%	44.68%	46.98%	51.63%	44.62%	46.97%	46.42%	4.89	4.06
Atractor	x1	-0.40%	-0.40%	-0.40%	-5.60%	-5.60%	-5.60%	5.56%	2.32%	3.82%	26.42%	0.14	0.06
	x6	-3.58%	-3.58%	-3.58%	-32.22%	-32.22%	-32.22%	-69.96%	-72.28%	-71.21%	90.66%	-0.63	-0.65
Multitrend	x1	-1.10%	-1.10%	-1.10%	2.55%	1.87%	2.10%	2.55%	1.62%	2.10%	3.42%	0.70	0.45
	x6	-6.48%	-6.48%	-6.48%	13.62%	9.79%	11.07%	13.53%	7.91%	10.80%	19.13%	0.67	0.39
Frame	x1	-1.27%	-1.27%	-1.27%	-14.62%	-14.62%	-14.62%	33.09%	21.90%	28.20%	25.34%	0.51	0.35
	x6	-8.60%	-8.60%	-8.60%	-80.44%	-80.44%	-80.44%	-1.93%	-29.48%	-15.02%	92.28%	0.00	-0.14
SmartQuant	x1	-5.14%	-5.14%	-5.14%	-1.12%	-1.84%	-1.60%	-1.12%	-1.88%	-1.64%	8.24%	-0.13	-0.22
	x6	-29.34%	-29.34%	-29.34%	-16.19%	-19.04%	-18.09%	-16.20%	-19.51%	-18.48%	45.05%	-0.35	-0.42
Asmodeux	x1	-9.93%	-9.93%	-9.93%	-0.98%	-2.38%	-1.91%	6.78%	3.52%	5.17%	12.45%	0.23	0.12
	x6	-50.67%	-50.67%	-50.67%	-22.96%	-28.03%	-26.37%	-15.06%	-24.06%	-19.46%	58.95%	-0.11	-0.19
LionTrader	x1	-20.99%	-20.99%	-20.99%	-21.39%	-22.37%	-22.05%	37.21%	24.48%	29.85%	37.71%	0.46	0.29
	x6	-90.67%	-90.67%	-90.67%	-94.14%	-94.42%	-94.33%	-80.43%	-84.53%	-82.91%	98.04%	-0.65	-0.70

Индексы

Управляемый счет	Мультипликатор	Доходность									Максимальная просадка	a(prof/max(DD))	
		Месяц			YTD			Всего				Счет	Инвестор
		Счет	Инвестор		Счет	Инвестор		Счет	Инвестор				
iComposite	x1	1.07%	0.94%	0.98%	-0.66%	-0.68%	-0.67%	15.22%	9.04%	12.29%	5.21%	1.20	0.72
	x6	5.94%	5.23%	5.46%	-5.50%	-5.56%	-5.54%	104.97%	50.49%	77.36%	28.09%	1.28	0.68
iPro	x1	1.47%	1.30%	1.36%	-2.05%	-2.05%	-2.05%	7.35%	2.99%	5.27%	6.71%	0.46	0.19
	x6	8.78%	7.73%	8.08%	-12.68%	-12.68%	-12.68%	36.72%	8.68%	22.64%	35.18%	0.41	0.10
iMain	x1	0.64%	0.56%	0.59%	0.70%	0.52%	0.58%	23.16%	14.90%	19.25%	7.80%	1.20	0.79
	x6	2.92%	2.57%	2.69%	-0.33%	-1.29%	-0.97%	150.70%	74.05%	111.48%	40.82%	1.18	0.66
iMinor	x1	-4.19%	-4.19%	-4.19%	-3.62%	-3.94%	-3.83%	-2.42%	-5.17%	-4.08%	9.03%	-0.23	-0.45
	x6	-23.13%	-23.13%	-23.13%	-23.81%	-24.96%	-24.58%	-27.82%	-37.57%	-33.86%	48.12%	-0.47	-0.63
iSelect	x1	-0.12%	-0.12%	-0.12%	1.27%	0.83%	0.98%	25.91%	19.82%	23.12%	5.12%	2.01	1.57
	x6	-0.97%	-0.97%	-0.97%	5.78%	3.33%	4.14%	235.98%	156.65%	197.47%	29.29%	2.37	2.08




УС не были пересены между рейтингами.

СМИ и публикации

Акция Форсаж

-  <https://investfuture.ru/news/id/maksimizatsija-partnerskogo-zarabotka-v-ice-fx-60-s-dohoda-brokera-kazhdomu-partneru>
-  <https://ru.forexmagnates.com/broker-ice-fx-predlozhil-partneram-aktsiyu-forsazh>
-  <https://fortrader.org/promo/maksimalnye-partnerskie-zarabotki-v-ice-fx-60-s-komissij-kazhdomu-partneru.html>
-  <http://mfd.ru/news/articles/view/?id=1490>
-  <http://infofx.ru/trejdning/akciya-ice-fx-forsazh-predostavlyaet-vsem-partneram-maksimalnye-preimushhestva-partnerskoj-programmy>
-  https://www.fxmag.ru/press-release/ic10/akciya_ice_fx_forsazh_60_ot_komissii_vsem_partneram
-  <http://forex-invest.tv/stati-foreks/vysokoe-partnerskoe-voznagrazhdenie-pri-minimalnykh-trebovaniyakh-broker-ice-fx-zapuskaet-aktsiyu-forsazh.html>

Налоги в Украине

-  <https://minfin.com.ua/2018/06/12/33926986>
-  <https://news.finance.ua/ru/news/-/428115/kak-vygodno-platit-nalogi-s-foreks-v-ukraine>
-  <https://ru.forexmagnates.com/sposobyi-uplatyi-nalogov-s-foreks-v-ukraine>

ИЮНЬ 2018

ICE FX

2018

www.ice-fx.com

Почта для связи

support@ice-fx.com