

2 КВАРТАЛ 2018 Г.

**ICEFX**

**Цифровой журнал**

# **Второй квартал 2018 года**

01.04.2018 - 30.06.2018



# Содержание

<b>ПОКАЗАТЕЛИ КОМПАНИИ</b>	<b>3</b>	<b>НОВОСТИ (ПОЛНАЯ ВЕРСИЯ)</b>	<b>10</b>
Капитализация	3	Новости Компании	11
Клиентская активность	3	Акция «Обсолютная прозрачность»	12
<b>НОВОСТИ КОМПАНИИ</b>	<b>4</b>	Акция «Индекс iSelect»	13
<b>ИЗМЕНЕНИЯ И НОВОВВЕДЕНИЯ</b>	<b>5</b>	Акция «Легкий старт»	14
Сайт Компании	5	Новости Компании	15
Личный кабинет и функционал	6	Акция «Форсаж»	16
<b>ИНВЕСТИЦИИ</b>	<b>7</b>	Окончание 2-го этапа конкурсов Genesis и Genesis Prime	17
Торговые результаты Рейтинг А	8	Сайт Компании	20
Торговые результаты Индексы	9	Личный кабинет и функционал	23
		<b>СМИ И ПУБЛИКАЦИИ</b>	<b>30</b>



# Показатели Компании

КАПИТАЛИЗАЦИЯ	ВСЕГО	ИЗМЕНЕНИЕ
<b>Суммарная</b>	<b>\$2 784 331</b>	<b>+ \$131 521</b>
<b>Торговых счетов</b>	<b>\$ 96 899</b>	<b>+ \$58 388</b>
<b>Управляемых счетов</b>	<b>\$2 687 432</b>	<b>+ \$73 133</b>
в том числе средств управляющих	\$844 378	- \$40 021
в том числе средств инвесторов	\$1 843 055	+ \$113 153

КЛИЕНТСКАЯ АКТИВНОСТЬ	ВСЕГО	ИЗМЕНЕНИЕ
<b>Клиентов</b>	<b>870</b>	<b>+ 92</b>
в том числе активных	536	+ 42
<b>Активных партнеров</b>	<b>30</b>	<b>+ 5</b>
<b>Торговые счета</b>	<b>145</b>	<b>+ 102</b>
<b>Управляемые счета</b>	<b>257</b>	<b>+ 16</b>
в том числе базовых	91	+ 8
в том числе мульти-копии	166	+ 8



# Новости Компании

13  
АПРЕЛЯ  
2018

**Продление акции «Абсолютная прозрачность»**

13  
МАЯ  
2018

**Начало работы Индекса iSelect и его мульти-копий**

17  
МАЯ  
2018

**Запуск английской версии сайта**

30  
МАЯ  
2018

**Продление акции «Легкий старт»**

8  
ИЮНЯ  
2018

**Запуск акции «Форсаж»**

29  
ИЮНЯ  
2018

**Завершение второго этапа конкурсов Genesis и Genesis Prime**

29  
ИЮНЯ  
2018

**Календарь экономических событий**



# Изменения и нововведения

## Сайт Компании

- Добавлен раздел «Дайджесты».
- Обновлено рекламные баннеры.
- Запущена английская версия сайта.
- Запущен новый Индекс iSelect.
- Обновлен вид графика доходности на страницах Управляемых счетов и Индексов.
- Добавлен календарь экономических событий.
- Добавлено описание действующей акции «Форсаж».



# Изменения и нововведения

## Личный кабинет и функционал

- Добавлена функция удаления банковских реквизитов.
- Добавлена информация о возможности загрузки документов с водяным знаком.
- Добавлено отображение дополнительных параметров работы торговых счетов.
- Добавлено отображение дополнительных параметров работы Управляемых счетов.
- Расширена информация по сделкам торговых и Управляемых счетов.
- Добавлено отображение доходности закрытых Инвестиционных счетов.
- Добавлено отображение суммы депозитов привлеченных клиентов (рефералов) и среднего депозита реферала.
- Добавлено отображение имен и сокращённых фамилий рефералов, а также источники перехода неактивных рефералов.
- Добавлен счетчик переходов по реферальной (партнерской) ссылке.
- Улучшен функционал пополнения и снятия средств, а также добавлена возможность перевода между счетами.
- Увеличено максимальное количество торговых счетов.
- Добавлен Архив для торговых и Управляемых счетов.
- Добавлена возможность создания Демо-счетов в Личном кабинете.
- Улучшено отображение информации в разделе «Инвестиционные счета».
- Изменен регламент вывода средств с помощью WebMoney.
- Добавлен раздел «Клиентский статус».
- Добавлена возможность упрощенного открытия приема инвестиций (для управляющих).



# Инвестиции

Торговые результаты



## Рейтинг А

Управляемый счет	Мультипликатор	Доходность									Максимальная просадка	a(prof/max(DD))	
		Месяц			YTD			Всего				Счет	Инвестор
		Счет	Инвестор		Счет	Инвестор		Счет	Инвестор				
Barracuda / Marcus	x1	37.01%	32.57%	34.05%	19.85%	17.25%	18.12%	58.37%	44.62%	52.32%	33.93%	1.55	1.19
	x6	249.88%	219.89%	229.89%	30.92%	22.24%	25.13%	222.88%	120.37%	176.73%	94.86%	2.01	1.10
Alfa	x1	9.85%	8.67%	9.06%	13.78%	12.07%	12.64%	44.09%	35.33%	40.02%	15.98%	1.05	0.86
	x6	59.81%	52.63%	55.03%	87.17%	74.81%	78.89%	246.90%	184.65%	218.55%	70.18%	0.99	0.80
LuckyPound / Polar	x1	6.45%	5.68%	5.93%	15.26%	13.34%	13.98%	67.73%	53.77%	61.13%	11.27%	2.17	1.78
	x6	42.17%	37.11%	38.80%	118.72%	100.57%	106.49%	1150.00%	742.66%	944.58%	52.08%	3.69	2.82
Naragot	x1	6.04%	5.32%	5.56%	8.73%	7.64%	8.00%	8.73%	7.61%	7.99%	10.00%	2.68	2.34
	x6	39.35%	34.63%	36.20%	51.63%	44.68%	46.98%	51.63%	44.62%	46.97%	46.42%	4.89	4.06
Celdic	x1	5.74%	5.05%	5.28%	18.13%	15.86%	16.62%	46.43%	37.82%	42.14%	18.09%	0.97	0.81
	x6	32.23%	28.36%	29.65%	76.24%	64.35%	68.28%	201.52%	149.24%	176.03%	77.05%	0.77	0.61
Mercurius	x1	5.55%	4.88%	5.11%	10.11%	8.80%	9.24%	28.83%	22.05%	26.02%	21.01%	0.78	0.61
	x6	25.02%	22.02%	23.02%	37.74%	30.35%	32.79%	64.41%	28.72%	48.98%	85.25%	0.41	0.19
ProfitLine	x1	0.26%	0.23%	0.24%	5.01%	4.39%	4.60%	35.47%	28.21%	32.15%	7.66%	2.20	1.78
	x6	-1.13%	-1.13%	-1.13%	25.89%	22.27%	23.47%	311.98%	221.14%	269.27%	38.79%	2.76	2.12
Solandr	x1	-0.55%	-0.55%	-0.55%	-6.31%	-6.31%	-6.31%	10.66%	7.44%	9.28%	12.96%	0.34	0.24
	x6	-6.01%	-6.01%	-6.01%	-35.67%	-35.67%	-35.67%	31.98%	17.03%	25.44%	58.60%	0.21	0.12
Frame	x1	-1.65%	-1.65%	-1.65%	-14.62%	-14.62%	-14.62%	33.09%	21.90%	28.20%	25.34%	0.51	0.35
	x6	-22.15%	-22.15%	-22.15%	-80.44%	-80.44%	-80.44%	-1.93%	-29.48%	-15.02%	92.28%	0.00	-0.14
MultiTrend	x1	-3.00%	-3.00%	-3.00%	2.55%	1.87%	2.10%	2.55%	1.62%	2.10%	3.42%	0.70	0.45
	x6	-17.08%	-17.08%	-17.08%	13.62%	9.79%	11.07%	13.53%	7.91%	10.80%	19.13%	0.67	0.39
Atractor	x1	-4.57%	-4.57%	-4.57%	-5.60%	-5.60%	-5.60%	5.56%	2.32%	3.82%	26.42%	0.14	0.06
	x6	-26.29%	-26.29%	-26.29%	-32.22%	-32.22%	-32.22%	-69.96%	-72.28%	-71.21%	90.66%	-0.63	-0.65
Clever	x1	-5.63%	-5.63%	-5.63%	-5.62%	-5.68%	-5.66%	-5.63%	-5.69%	-5.67%	6.83%	-2.20	-2.24
	x6	-31.53%	-31.53%	-31.53%	-31.53%	-31.78%	-31.70%	-31.53%	-31.78%	-31.69%	36.42%	-1.80	-1.82
SmartQuant	x1	-5.97%	-5.97%	-5.97%	-1.12%	-1.84%	-1.60%	-1.12%	-1.88%	-1.64%	8.24%	-0.13	-0.22
	x6	-35.73%	-35.73%	-35.73%	-16.19%	-19.04%	-18.09%	-16.20%	-19.51%	-18.48%	45.05%	-0.35	-0.42
Asmodeux	x1	-10.05%	-10.05%	-10.05%	-0.98%	-2.38%	-1.91%	6.78%	3.52%	5.17%	12.45%	0.23	0.12
	x6	-51.85%	-51.85%	-51.85%	-22.96%	-28.03%	-26.37%	-15.06%	-24.06%	-19.46%	58.95%	-0.11	-0.19
LionTrader	x1	-28.90%	-28.90%	-28.90%	-21.39%	-22.37%	-22.05%	37.21%	24.48%	29.85%	37.71%	0.46	0.29
	x6	-95.43%	-95.43%	-95.43%	-94.14%	-94.42%	-94.33%	-80.43%	-84.53%	-82.91%	98.04%	-0.65	-0.70



## Индексы

Управляемый счет	Мультипликатор	Доходность									Максимальная просадка	a(prof/max(DD))	
		Месяц			YTD			Всего				Счет	Инвестор
		Счет	Инвестор		Счет	Инвестор		Счет	Инвестор				
iComposite	x1	-0.51%	-0.51%	-0.51%	-0.66%	-0.68%	-0.67%	15.22%	9.04%	12.29%	5.21%	1.20	0.72
	x6	-4.03%	-4.03%	-4.03%	-5.50%	-5.56%	-5.54%	104.97%	50.49%	77.36%	28.09%	1.28	0.68
iPro	x1	-0.71%	-0.71%	-0.71%	-2.05%	-2.05%	-2.05%	7.35%	2.99%	5.27%	6.71%	0.46	0.19
	x6	-4.85%	-4.85%	-4.85%	-12.68%	-12.68%	-12.68%	36.72%	8.68%	22.64%	35.18%	0.41	0.10
iMain	x1	-0.32%	-0.32%	-0.32%	0.70%	0.52%	0.58%	23.16%	14.90%	19.25%	7.80%	1.20	0.79
	x6	-4.16%	-4.16%	-4.16%	-0.33%	-1.29%	-0.97%	150.70%	74.05%	111.48%	40.82%	1.18	0.66
iMinor	x1	-6.29%	-6.29%	-6.29%	-3.62%	-3.94%	-3.83%	-2.42%	-5.17%	-4.08%	9.03%	-0.23	-0.45
	x6	-33.07%	-33.07%	-33.07%	-23.81%	-24.96%	-24.58%	-27.82%	-37.57%	-33.86%	48.12%	-0.47	-0.63
iSelect	x1	-1.99%	-1.99%	-1.99%	1.27%	0.83%	0.98%	25.91%	19.82%	23.12%	5.12%	2.01	1.57
	x6	-11.83%	11.83%	-11.83%	5.78%	3.33%	12.68%	235.98%	156.65%	197.47%	29.29%	2.37	2.08

## Миграция УС по рейтингам

Изменение рейтинга	Управляемый счет	Комментарий
<b>C</b> → <b>Архив</b>	Rafael (10001859)	Нарушение РМ
<b>C</b> → <b>Архив</b>	Cortez (10002231)	Нарушение РМ
<b>C</b> → <b>Архив</b>	Beta (10002347)	Нарушение РМ
<b>C</b> → <b>Архив</b>	Blake (10002679)	Нарушение РМ
<b>C</b> → <b>Архив</b>	Anaxis (10002682)	Нарушение РМ
<b>C</b> → <b>Архив</b>	Avernus (10002688)	Нарушение РМ
<b>C</b> → <b>Архив</b>	Endymion (10002700)	Нарушение РМ
<b>C</b> → <b>B</b>	Constar (10000684)	По условиям нахождения
<b>C</b> → <b>B</b>	Carbon (10001922)	По условиям нахождения
<b>C</b> → <b>B</b>	Incline (10002673)	По условиям нахождения

Изменение рейтинга	Управляемый счет	Комментарий
<b>C</b> → <b>Архив</b>	Premonit (10002694)	По условиям нахождения
<b>C</b> → <b>Архив</b>	Prosperity (10002273)	По условиям нахождения
<b>C</b> → <b>Архив</b>	Standard (10002147)	По условиям нахождения



# Новости, изменения, нововведения

Полная версия



# Новости Компании

13  
АПРЕЛЯ  
2018

## Продление акции «Абсолютная прозрачность»

Акция «[Абсолютная прозрачность](#)» продлена до 31.12.2018 включительно.

Согласно данной акции каждый клиент, вне зависимости от наличия привилегированного статуса, может заказать демонстрацию Компанией средств, хранящихся на счетах, открытых у торговых и платежных контрагентов.

13  
МАЯ  
2018

## Начало работы Индекса iSelect и его мульти-копий

Компания предоставила инвесторам новый портфельный продукт – Индекс [iSelect](#), который кроме базового счета имеет 5 мульти-копий (от x2 до x6).

17  
МАЯ  
2018

## Запуск английской версии сайта

Сайт ICE FX теперь имеет англоязычную версию, доступную по адресу <https://ice-fx.com/en>. Перейти на английскую версию можно, выбрав соответствующий язык в правом верхнем углу сайта.

30  
МАЯ  
2018

## Продление акции «Легкий старт»

Компания продлевает срок действия акции «[Легкий старт](#)» до 01.09.2018 включительно. Данная акция отменяет требования к размеру минимального депозита.



# АКЦИЯ «Абсолютная прозрачность»



ICE FX демонстрирует беспрецедентный уровень прозрачности своей работы. Помимо программы демонстрации вывода сделок на внешних контрагентов, Компания демонстрирует наличие средств Компании на счетах, открытых у торговых и платежных контрагентов в рамках акции «Абсолютная прозрачность».



Подобная демонстрация средств доступна клиентам с Elite-статусом без ограничений. В рамках акции каждый клиент, вне зависимости от статуса, может подать запрос на демонстрацию до 31.12.2018 и самостоятельно убедиться в наличии средств и их достаточности.



Демонстрация средств проводится в виде online-демонстрации посредством Skype в согласованное с клиентом время. Для подачи заявки необходимо связаться со Службой технической поддержки.

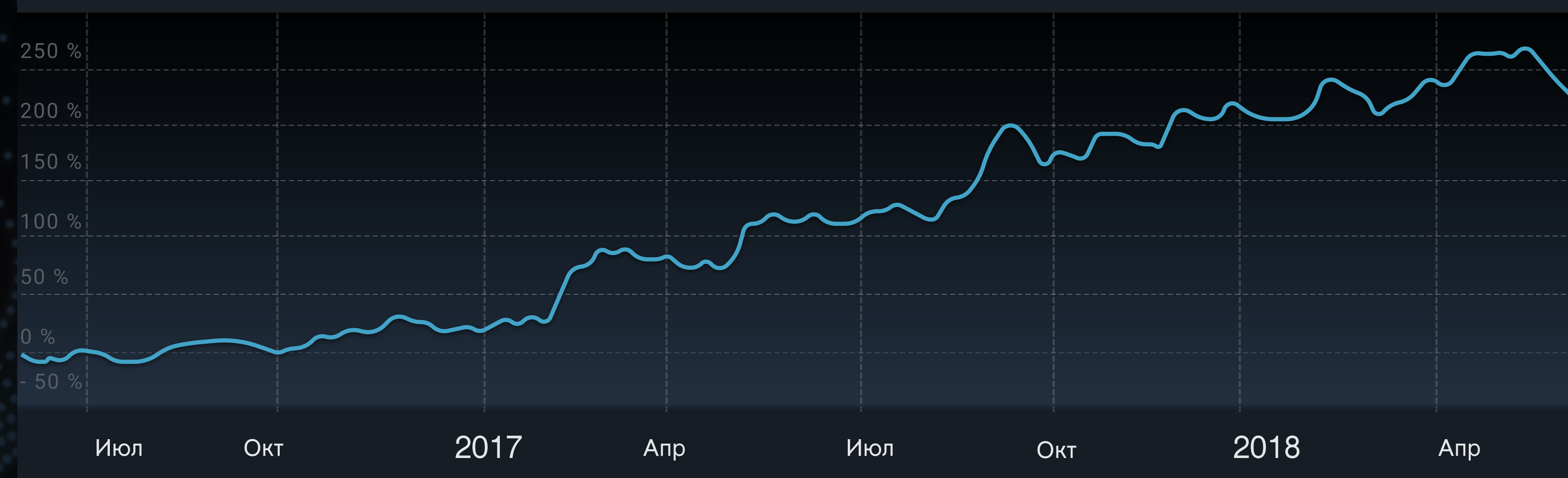


# Индекс iSelect

Индекс iSelect является «выборкой» из рейтинга «А». Он является более свободной и динамичной версией iComposite.

Состав Индекса iSelect и текущие результаты счетов, входящих в его состав (версия х6):

УС	Доля	Доходность счета	Доходность инвестора	Максимальная просадка	$a(\text{Prof}(Y)/\max(\text{DD}))$
Solandr	15%	+10.64%	-1.90%	54.74%	0,08
Polar	18%	+922.53%	603.62%	52.08%	3,42
Asmodeux	15%	+72.17%	53.02%	57.02%	0,48
ProfitLine	18%	+256.39%	178.26%	38.79%	2,53
MultiTrend	17%	+24.01%	17.77%	15.60%	1,60
Clever	17%	-31.55%	-31.80%	36.15%	-2,09



## + Достоинства iSelect:

- потенциально долгое время жизни входящих в его состав торговых стратегий;
- сбалансированность по соотношению риска и доходности;
- отсутствие «токсичных» методов управления средствами (martingale, «усреднение» и т. п.).

## - Недостатки iSelect:

- незначительное присутствие приемов по увеличению риска («пирамидинг» и т. п.).



# Акция «Легкий старт»

Только до 01.09.2018 (включительно) Вы можете начать работу с ICE FX без ограничений по сумме депозита. Торгуйте и инвестируйте пополнив депозит на любую сумму!

## Самостоятельная торговля

Минимальный депозит:

**Без ограничений**

~~Минимум 100 USD~~

## Инвестиции

Минимальный депозит:

**Без ограничений**

~~Минимум 500 USD~~

[ПЕРЕЙТИ НА СТРАНИЦУ АКЦИИ](#)

СРОК АКЦИИ ДО 01.09.2018



# Новости Компании

8  
ИЮНЯ  
2018

## Запуск акции «Форсаж»

Компания запустила новую акцию «[Форсаж](#)», предназначенную для партнеров (агентов) ICE FX. Данная акция предоставляет статус PRO-партнера и максимальный размер реферальных выплат каждому активному партнеру на период с 18.06.2018 по 17.09.2018.

Для новых партнеров акция «Форсаж» будет доступна бессрочно, начиная с 18.06.2018. В случае привлечения клиентом 1-го активного реферала (клиента, осуществляющего торговую либо инвестиционную активность) он получит статус PRO-партнера и максимальный размер реферальных выплат на 13 недель.

29  
ИЮНЯ  
2018

## Завершение второго этапа конкурсов Genesis и Genesis Prime

Завершился второй этап конкурсов для Forex-трейдеров [Genesis](#) и [Genesis Prime](#). Оба конкурса направлены на поиск эффективных торговых стратегий. Длительность конкурса равна одному году, в течение которого конкурсант получает ряд бонусов и привилегий после прохождения очередного этапа.

Обращаем Ваше внимание, что каждый желающий может подать заявку на участие в конкурсах не менее чем за две недели до начала нового этапа. Следовательно, чтобы принять участие в конкурсах Genesis и Genesis Prime с началом следующего этапа (4 этап), необходимо подать заявку до 14 сентября 2018 года.

29  
ИЮНЯ  
2018

## Календарь экономических событий

На сайте Компании размещена [страница с календарем экономических событий](#) от FXStreet. Используйте данную информацию для ведения торговой деятельности и будьте в курсе всех предстоящих событий, которые могут повлиять на волатильность валютного рынка.



ICEFX

Инвестиции и торговля без конфликта интересов

Акция

# «Форсаж»

Получи максимальную выгоду от партнерства с Компанией.



Нет ограничений по минимальному количеству рефералов



Нет ограничений по минимальному депозиту рефералов и торговой активности



Нет ограничений по торговым сделкам рефералов

Для  
кого?

Для новых партнеров и текущих партнеров Компании

- + Максимальный уровень вознаграждения
- + Статус PRO-партнера на 3 месяца
- + Привлек 50 000\$, получи максимальное вознаграждение + статус PRO навсегда



# Окончание 2-го этапа конкурсов Genesis и Genesis Prime

Конкурсы Genesis и Genesis Prime направлены на поиск эффективных Forex-трейдеров. Конкурсантам во время конкурса предоставляется капитал в управление, а также начисляется Rebate-бонус, который можно выводить на свой счет.

Все конкурсанты ведут ветку на [форуме](#), где можно задать вопросы Управляющему, и прочесть про особенности его Торговой Системы. После прохождения всех 4 этапов конкурса участник получает массу бонусов и преимуществ, среди которых: попадание в рейтинг «А», получение капитала в управление и вхождение в состав Индексов. Подробнее можно ознакомиться в регламентах конкурсов Genesis и Genesis Prime.

Конкурсы проводятся поэтапно, а каждый соискатель может начать свое участие в начале нового этапа. Кроме того, конкурсанты могут быть направлены на повторное прохождение этапа.



## Список участников, перешедших на 3-й этап конкурса Genesis:

Ник	№ счета	Ссылка на УС	Доходность за 2-й этап (%)
<b>NDrey</b>	10003334	<a href="https://ice-fx.com/investor/rating/NDrey">https://ice-fx.com/investor/rating/NDrey</a>	<b>18.66</b>
<b>Trixet</b>	10003240	<a href="https://ice-fx.com/investor/rating/Trixet">https://ice-fx.com/investor/rating/Trixet</a>	<b>16.51</b>
<b>Icarus</b>	10003183	<a href="https://ice-fx.com/investor/rating/Icarus">https://ice-fx.com/investor/rating/Icarus</a>	<b>10.93</b>
<b>Alcapital</b>	10003263	<a href="https://ice-fx.com/investor/rating/Alcapital">https://ice-fx.com/investor/rating/Alcapital</a>	<b>9.54</b>
<b>AlexFX</b>	10003226	<a href="https://ice-fx.com/investor/rating/AlexFX">https://ice-fx.com/investor/rating/AlexFX</a>	<b>4.52</b>
<b>Dopamine</b>	10003177	<a href="https://ice-fx.com/investor/rating/Dopamine">https://ice-fx.com/investor/rating/Dopamine</a>	<b>4.32</b>
<b>Dioxin</b>	10003168	<a href="https://ice-fx.com/investor/rating/Dioxin">https://ice-fx.com/investor/rating/Dioxin</a>	<b>2.11</b>
<b>Expansion</b>	10003161	<a href="https://ice-fx.com/investor/rating/Expansion">https://ice-fx.com/investor/rating/Expansion</a>	<b>1.6</b>
<b>DesertSky</b>	10003192	<a href="https://ice-fx.com/investor/rating/DesertSky">https://ice-fx.com/investor/rating/DesertSky</a>	<b>- 0.82</b>
<b>Overload</b>	10003165	<a href="https://ice-fx.com/investor/rating/Overload">https://ice-fx.com/investor/rating/Overload</a>	<b>- 3.62</b>
<b>Tesseract</b>	10003211	<a href="https://ice-fx.com/investor/rating/Tesseract">https://ice-fx.com/investor/rating/Tesseract</a>	<b>- 5.7</b>
<b>Wolverin</b>	10003069	<a href="https://ice-fx.com/investor/rating/Wolverin">https://ice-fx.com/investor/rating/Wolverin</a>	<b>- 8.03</b>



## Список участников, перешедших на 3-й этап конкурса Genesis Prime:

Ник	№ счета	Ссылка на УС	Доходность за 2-й этап (%)	Особенности
<b>Proftrade</b>	10002534	<a href="https://ice-fx.com/investor/rating/Proftrade">https://ice-fx.com/investor/rating/Proftrade</a>	<b>61.87</b>	Имеет мультикопии до *5

## Список участников, перешедших на 2-й этап конкурса Genesis:

Ник	№ счета	Ссылка на УС	Доходность за 1-й этап (%)
<b>WSC</b>	10003352	<a href="https://ice-fx.com/investor/rating/WSC">https://ice-fx.com/investor/rating/WSC</a>	<b>4.42</b>

## Список участников оставленных на повторное прохождение 1-го этапа конкурса Genesis Prime

Ник	№ счета	Ссылка на УС	Доходность за 1-й этап (%)
<b>Gainful</b>	10003022	<a href="https://ice-fx.com/investor/rating/Gainful">https://ice-fx.com/investor/rating/Gainful</a>	<b>- 5.92</b>

[СТРАНИЦА КОНКУРСА GENESIS](#)
[СТРАНИЦА КОНКУРСА GENESIS PRIME](#)



# Сайт Компании

## Изменения и нововведения

1

### Добавлен раздел «Дайджесты».

ICE FX делает рассылку месячных и квартальных дайджестов для своих клиентов с начала 2018 года. В дайджесте публикуется информация о новостях и акциях Компании; изменениях на сайте, в Личном кабинете и функционале; результатах работы счетов из рейтинга «А» и прочее.

Все дайджесты теперь доступны в специальном разделе на сайте Компании – «Дайджесты».

[ПОСМОТРЕТЬ](#)

2

### Обновлены рекламные баннеры.

В разделе «Баннеры» добавлены новые рекламные баннеры. Партнерам Компании рекомендуется использовать ссылки на баннеры с реферальным кодом (для получения вознаграждения за привлечение нового клиента). Ссылки на баннеры с реферальным кодом находятся в Личном кабинете в разделе «Рекламные материалы».

[ПОСМОТРЕТЬ](#)

3

### Запущена английская версия сайта.

Сайт ICE FX теперь имеет англоязычный аналог. Кроме этого, Личный кабинет также доступен на английском языке.

[ПОСМОТРЕТЬ](#)



# Сайт Компании

## Изменения и нововведения

4

### Запущен новый Индекс iSelect.

Компания предоставила инвесторам новый портфельный продукт – Индекс iSelect. Статистика отображается с учетом результатов счетов до создания Индекса. Таким образом, можно оценить потенциальную прибыль, риски и волатильность доходности. Момент создания Индекса указан на графике доходности.

[ПОСМОТРЕТЬ](#)

5

### Обновлен вид графика доходности на страницах Управляемых счетов и Индексов.

Был изменен вид графика доходности, а также добавлено три параметра для отображения гистограммы под графиком: используемое кредитное плечо (КП), просадка, волатильность доходности. Можно выбирать как отдельные параметры, так и все одновременно.

6

### Добавлен календарь экономических событий.

На сайт был добавлен календарь экономических событий от FXStreet, который будет полезным Forex-трейдером для ведения торговой деятельности. В нем Вы найдете релевантные новости по всем показателям с детальными пояснениями; данные о предстоящих публикациях по экономике США, Великобритании, Японии и других развитых стран; оценки ожидаемой волатильности и многое другое – экономический календарь станет незаменимым помощником для каждого трейдера. Вы можете настроить календарь событий и новостей экономики FXStreet под свои предпочтения, установив необходимые параметры.

[ПОСМОТРЕТЬ](#)



# Сайт Компании

## Изменения и нововведения

7

Добавлено описание действующей акции «Форсаж».

Ознакомиться с подробными условиями акции «Форсаж» можно на ее странице. Акция предназначена для партнеров Компании и предоставляет массу преимуществ для ведения активной агентской деятельности как действующим, так и новым партнерам.

[ПОСМОТРЕТЬ](#)



# Личный кабинет и функционал

## Изменения и нововведения

1

### Добавлена функция удаления банковских реквизитов.

В разделе «Реквизиты и лимиты» добавлена функция удаления банковских реквизитов.

[ПОСМОТРЕТЬ](#)

2

### Добавлена информация о возможности загрузки документов с водяным знаком.

Клиенты Компании могут загрузить документы для верификации с водяным знаком. При этом к загружаемым документам выдвигаются следующие требования:

- водяной знак не должен мешать чтению информации в документе;
- водяной знак должен быть прозрачен;
- водяной знак не должен исказить информацию в документе.

[ПОСМОТРЕТЬ](#)

3

### Добавлено отображение дополнительных параметров работы торговых счетов.

На главной странице [Личного кабинета](#) и в разделе «[Торговые счета](#)» добавлено отображение дополнительных параметров работы торговых счетов: результата (USD/%) и максимальной просадки (%). Максимальная просадка является наибольшим относительным снижением баланса торгового счета.



# Личный кабинет и функционал

## Изменения и нововведения

4

### Добавлено отображение дополнительных параметров работы Управляемых счетов.

На главной странице [Личного кабинета](#) и в разделе «[Управляемые счета](#)» добавлено отображение дополнительных параметров работы Управляемых счетов: доходности счета (%) и значения максимальных потерь за неделю (%).

5

### Расширена информация по сделкам торговых и Управляемых счетов.

В разделе «[Торговые счета](#)» (вкладка «Сделки» выбранного счета) расширена информация по торговым сделкам, а именно добавлены значения Take Profit, Stop Loss и комиссия.

В разделе «[Управляемые счета](#)» добавлена аналогичная вкладка «Сделки» (выбранного счета), как и в разделе «Торговые счета».

6

### Добавлено отображение доходности закрытых инвестиционных счетов.

В разделе «Инвестиционные счета» добавлено отображение абсолютной доходности закрытых инвестиционных счетов (вкладка «Архив»).

[ПОСМОТРЕТЬ](#)



# Личный кабинет и функционал

## Изменения и нововведения

7

### Добавлено отображение суммы депозитов привлеченных клиентов (рефералов) и среднего депозита реферала.

На главной странице [Личного кабинета](#) и в разделе «[Рефералы и вознаграждение](#)» добавлено отображение суммы депозитов рефералов, а также среднего депозита реферала.

Сумма депозитов рефералов = баланс лицевых счетов рефералов + equity торговых счетов рефералов + equity Управляемых счетов рефералов + equity Инвестиционных счетов рефералов.

Средний депозит = сумма депозитов реферала / количество рефералов.

8

### Добавлено отображение имен и сокращенных фамилий рефералов, а также источники перехода неактивных рефералов.

В разделе «Рефералы и вознаграждение» добавлено отображение имен и сокращенных фамилий рефералов (в формате «Ф.»).

Также добавлены источники перехода неактивных рефералов.

[ПОСМОТРЕТЬ](#)

9

### Добавлен счетчик переходов по реферальной (партнерской) ссылке.

В разделе «Рефералы и вознаграждение» добавлен счетчик всех переходов по реферальной ссылке.

[ПОСМОТРЕТЬ](#)



# Личный кабинет и функционал

## Изменения и нововведения

10

### Добавлены новые рекламные баннеры.

В разделе «Рекламные материалы» добавлены новые рекламные баннеры.

[ПОСМОТРЕТЬ](#)

11

### Улучшен функционал пополнения и снятия средств, а также добавлена возможность перевода между счетами.

В разделе «Пополнение/Снятие/Перевод» добавлена возможность прямого пополнения и вывода средств с торговых и Управляемых счетов на счета платежных систем или банковский счет. Например, клиент может напрямую пополнить Управляемый счет банковским переводом или вывести средства с торгового счета напрямую на свой кошелек ePayments.

Кроме этого, добавлена функция прямого перевода между собственными торговыми и Управляемыми счетами.

[ПОСМОТРЕТЬ](#)

12

### Увеличено максимальное количество торговых счетов.

Максимальное количество создаваемых торговых счетов увеличено с 10 до 20.



# Личный кабинет и функционал

## Изменения и нововведения

13

### Добавлен Архив для торговых и Управляемых счетов.

Все закрытые собственные Управляемые счета сейчас можно просмотреть во вкладке «Архив» в разделе «Данные и управление УС». Они автоматически переносятся туда после ликвидации.

Торговые счета можно самостоятельно отправить в Архив. Если на счете есть средства, они будут автоматически зачислены на Лицевой счет. Торговый счет, отправленный в Архив, восстановить невозможно.

[ТОРГОВЫЕ СЧЕТА](#)[УПРАВЛЯЕМЫЕ СЧЕТА](#)

14

### Добавлена возможность создания Демо-счетов в Личном кабинете.

Создать новый Демо-счет для самостоятельной торговой деятельности теперь возможно также и в Личном кабинете. Для этого при создании нового торгового счета необходимо выбрать соответствующий параметр «ДЕМО».

Обращаем Ваше внимание, что минимальная сумма баланса на Демо-счете, созданном в Личном кабинете, – 10 000 \$, максимальная – 100 000 \$.

В Личном кабинете для Демо-счета доступен просмотр сделок.

[ПОСМОТРЕТЬ](#)



# Личный кабинет и функционал

## Изменения и нововведения

15

### Улучшено отображение информации в разделе «Инвестиционные счета».

Статистика по портфелю теперь показывает тип счета (ПАММ или МАМ), а также выбранный мультипликатор.

[ПОСМОТРЕТЬ](#)

16

### Изменен регламент вывода средств с помощью WebMoney.

Теперь посредством WebMoney можно вывести не только введенные средства (аналогичным способом), но и полученную прибыль.

17

### Добавлен раздел «Клиентский статус».

В данном разделе можно посмотреть статус выполнения условий для получения привилегированного клиентского статуса. Также на данной странице есть сравнительная таблица клиентских статусов.

[ПОСМОТРЕТЬ](#)



# Личный кабинет и функционал

## Изменения и нововведения

18

### **Добавлена возможность упрощенного открытия приема инвестиций (для управляющих).**

Управляющие теперь могут выбирать, по какой системе будет возможно инвестирование в их Управляемые счета (УС). На выбор предоставляется 2 варианта:

- открытие приема только МAM-инвестиций;
- открытие приема ПАММ- и МAM-инвестиций.

Зачем разделять заявки на прием инвестиций? Для открытия ПАММ-инвестиций управляющему необходимо сначала самому инвестировать в свой счет сумму средств не менее начального капитала управляющего. Таким образом, минимальная сумма, необходимая для открытия УС и приема ПАММ-инвестиций, составляет 2 000 USD.

Инвестирование по МAM-модели предполагает подключение счета инвестора к копированию сделок управляющего. Таким образом, инвестор должен иметь на своем счете сумму не менее необходимой для возможности инвестирования по МAM-модели с соблюдением риска УС. Поэтому прием МAM-инвестиций дополнительно не требует от управляющего самостоятельного инвестирования в собственный счет.



# СМИ и публикации

## Интервью для ForTrader

 <https://fortrader.org/inter/rossijskoe-foreks-zakonodatelstvo-vedet-k-biznes-suicidu.html>

 <https://ru.forexmagnates.com/broker-ice-fx-gotov-dvigatsya-vpered>

## Преимущества инвестиций ICE FX

 <https://fortrader.org/promo/preimushhestva-investicionnogo-servisa-ice-fx.html>

 <http://profi-forex.org/forex/forex-brokers/novosti-brokerov/entry1008312437.html>

 [https://fxtraders.info/ru/news/brokers-news/view/2635/klyuchevie-problemi-investora-i-ih-reshenie-s-pomoschyu-servisov-ice-fx/?utm\\_referrer=](https://fxtraders.info/ru/news/brokers-news/view/2635/klyuchevie-problemi-investora-i-ih-reshenie-s-pomoschyu-servisov-ice-fx/?utm_referrer=)

 <http://ru.forexmagnates.com/kak-broker-ice-fx-reshaet-problemyi-investora>

 <http://forex-invest.tv/stati-foreks/reshenie-glavnykh-problem-foreks-investora-na-platfome-ice-fx.html>

 <http://mfd.ru/news/articles/view/?id=1480>

## Налоги на форекс (для агентов)

 <https://ru.forexnews.pro/2018/04/26/reshenie-problemy-nalogooblazheniya-dlya-forex-agentov>

 <https://fxtraders.info/ru>

 <http://ru.forexmagnates.com/foreks-agentyi-obespokoenyi-rossiyskimi-nalogami>

 <https://fortrader.org/promo/kak-platit-nalogi-forex-agentam-rossii-stoit-li.html>

 <http://mfd.ru/news/articles/view/?id=1484>

 <http://profi-forex.org/forex/forex-brokers/novosti-brokerov/entry1008312539.html>

 <http://forex-invest.tv/stati-foreks/platit-ili-ne-platit-nalogi-foreks-agentam-vot-v-chem-vopros.html>



# СМИ и публикации

## Как платить налоги с форекс в РФ (для трейдеров)

**MFD.RU** <http://mfd.ru/news/articles/view/?id=1486>

[https://fxmag.ru/press-release/blcf/uplata\\_nalogov\\_s\\_torgovli\\_na\\_forex\\_v\\_rossii\\_neobhodimo\\_li\\_eto\\_delat\\_i\\_kak](https://fxmag.ru/press-release/blcf/uplata_nalogov_s_torgovli_na_forex_v_rossii_neobhodimo_li_eto_delat_i_kak)

<http://bankir.ru/novosti/20180522/nalogi-s-foreks-tonkosti-uplaty-10140488/>

**ForexMagazine**

<https://investfuture.ru/news/id/nalogi-s-foreks-kak-platit-rekomendatsii-dlja-trejderov-v-rf>



<https://fortrader.org/promo/nalogooblozhenie-rynka-foreks-v-rossii.html>

<http://ru.forexmagnates.com/kak-treyderu-platit-nalogi-s-foreks-v-rossii>

**FOREX-INVEST**

<http://forex-invest.tv/stati-foreks/nalogi-s-torgovli-na-rynke-foreks-v-rf-kak-platit.html>

## Аудит ICE AM

**IF InvestFuture** <https://investfuture.ru/news/id/rezultaty-audita-kompanij-ice-am-i-ice-fx>

**MFD.RU** <http://mfd.ru/news/articles/view/?id=1487>

**FOR TRADER ORG** <https://fortrader.org/promo/audit-kompanij-ice-am-i-ice-fx.html>



<http://bankir.ru/novosti/20180515/kompanii-ice-am-i-ice-fx-delyatsya-novostyami-audita-10140089>

**Минфин** <https://minfin.com.ua/2018/05/29/33739299>

**fi.НОВОСТИ** <https://news.finance.ua/ru/news/-/427101/rezultaty-audita-shveysarskoj-investitsionnoj-kompanii-ice-am>



<https://ru.forexmagnates.com/shveysarskaya-ice-am-zavershila-audit-trek-rekorda>






# СМИ и публикации

## Акция «Форсаж»

-  <https://investfuture.ru/news/id/maksimizatsija-partnerskogo-zarabotka-v-ice-fx-60-s-dohoda-brokera-kazhdomu-partneru>
-  <https://ru.forexmagnates.com/broker-ice-fx-predlozhit-partneram-aksiyu-forsazh>
-  <https://fortrader.org/promo/maksimalnye-partnerskie-zarabotki-v-ice-fx-60-s-komissij-kazhdomu-partneru.html>
-  <http://mfd.ru/news/articles/view/?id=1490>
-  <http://infofx.ru/trejdning/akciya-ice-fx-forsazh-predostavlyaet-vsem-partneram-maksimalnye-preimushhestva-partnerskoj-programmy>
-  [https://www.fxmag.ru/press-release/ic10/akciya\\_ice\\_fx\\_forsazh\\_60\\_ot\\_komissii\\_vsem\\_partneram](https://www.fxmag.ru/press-release/ic10/akciya_ice_fx_forsazh_60_ot_komissii_vsem_partneram)
-  <http://forex-invest.tv/stati-foreks/vysokoe-partnerskoe-voznagrazhdenie-pri-minimalnykh-trebovaniyakh-broker-ice-fx-zapuskaet-aksiyu-forsazh.html>

## Налоги в Украине

-  <https://minfin.com.ua/2018/06/12/33926986>
-  <https://news.finance.ua/ru/news/-/428115/kak-vygodno-platit-nalogi-s-foreks-v-ukraine>
-  <https://ru.forexmagnates.com/sposoby-uplatyi-nalogov-s-foreks-v-ukraine>



# ICE FX

2018

[www.ice-fx.com](http://www.ice-fx.com)

Почта для связи

[support@ice-fx.com](mailto:support@ice-fx.com)